

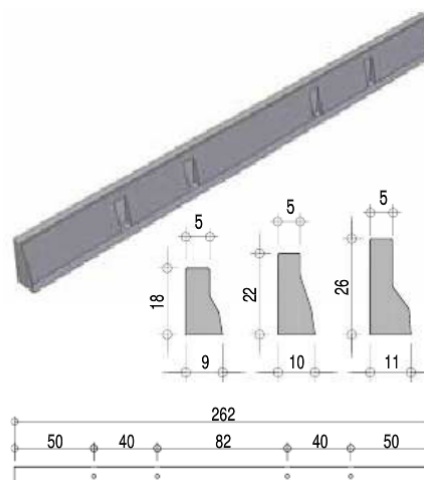
Betonroste und -elemente

Abschlusselement für Lägerplatte

Einsatzempfehlung: Stroh-Abtrennung zwischen Lägerplatten und Laufgangplatten im Laufstall

Montage: Werden Abschlusselemente in Kombination mit Flächenrosten verwendet, wird empfohlen, die Elemente mit Verbundsanker zu fixieren. Details nach Absprache. siehe Montageanleitung am Ende des Kapitels

Art. Nr.	Artikelbezeichnung	kg	Einh	CHF
19.101826	Abschlusselement für Liegeboxen 09x18x-95.0 262cm (Standardbefestigung: 2 Löcher)		Stk	
19.102326	Abschlusselement für Liegeboxen 10x22x-120.0 262cm		Stk	
19.102626	Abschlusselement für Liegeboxen 11x26x-140.0 262cm		Stk	



Seitliche Abschlusswände für Liegeboxen

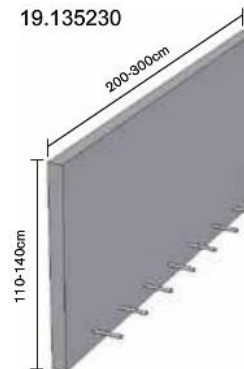
Einsatzempfehlung: Stabile Abschlusswände bei Zwischengängen in Rinder-Laufställen

Elementgewicht: 199kg/m²

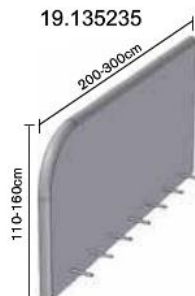
Montage: Anschlussarmierung (seitlich) mit Ortsbeton verbinden.

Art. Nr.	Artikelbezeichnung	kg	Einh	CHF
19.135230	Seitliche Abschlusswände 8cm für Liegeboxen, inkl. einer Transportankerhülse M16 einbetoniert	199.0	m2	
19.135234	Seitliche Liegeboxen-Abschlusswand 10cm, abgerundet links	240.0	m2	
19.135235	Seitliche Liegeboxen-Abschlusswand 10cm, abgerundet rechts	240.0	m2	

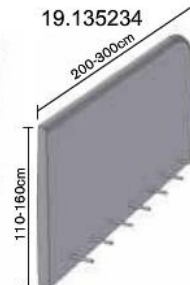
19.135230



19.135235




19.135234



Optionen:

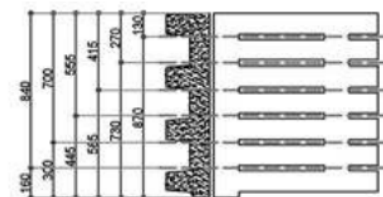
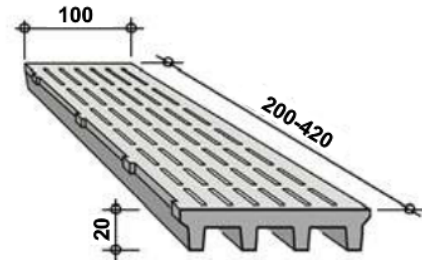
Art. Nr.	Artikelbezeichnung	kg	Einh	CHF
19.135231	Transportankerhülse M16 einbetoniert		Stk	
19.135232	Seilschlaufe zu Transportanker M16		Stk	
19.135233	Transportanker CNS 15mm, versenkt einbetoniert		Stk	



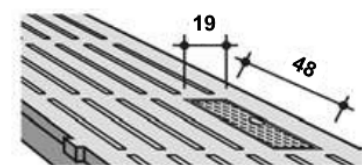
Betonrost Typ 20/430 Langschlitz

Einsatzempfehlung: Mutterkuh, Jungvieh
 Durchlass: ~16.5%
 BVET-Nr.: 12220
 Oberfläche: Quarzsand
 Schlitzbreite: 30mm
 Elementgewicht: 262kg/m²

Art. Nr.	Länge cm	1-9					10-19					20-39					40-59					60-				
		CHF/Stk	CHF/Stk	CHF/Stk	CHF/Stk	CHF/Stk	CHF/Stk	CHF/Stk	CHF/Stk	CHF/Stk	CHF/Stk	CHF/Stk	CHF/Stk	CHF/Stk	CHF/Stk	CHF/Stk	CHF/Stk	CHF/Stk	CHF/Stk	CHF/Stk	CHF/Stk	CHF/Stk				
10.104520	200																									
10.104521	210																									
10.104522	220																									
10.104523	230																									
10.104524	240																									
10.104525	250																									
10.104526	260																									
10.104527	270																									
10.104528	280																									
10.104529	290																									
10.104530	300																									
10.104531	310																									
10.104532	320																									
10.104533	330																									
10.104534	340																									
10.104535	350																									
10.104536	360																									
10.104537	370																									
10.104538	380																									
10.104539	390																									
10.104540	400																									
10.104541	410																									
10.104542	420																									



Schnittmöglichkeiten
Possibilités de coupes



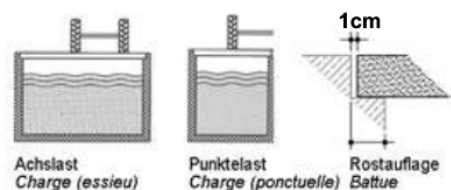
Abwurfschacht mit Armierung verschweisst
Trappe avec armature soudée

Optionen:

Art. Nr.	Artikelbezeichnung	Einh	CHF
10.199909	Abwurfschacht eingebaut CNS 48x19cm	Stk	
10.199901	Lehrabänderung spezial Mass, netto	Stk	
10.199912	Schnittkosten in Breite bei Quersteg, netto	Stk	
10.199900	Aussparung in Betonrost	Stk	
10.100100	Filz für Auflage 80/10mm	Lfm	

Nutzlasten/Auflagen:

Längen cm	Achslast kg	Punktlast kg	Rostauflage cm
200-220	8000	5000	10.00
230-260	7000	4500	10.00
270-290	6200	4000	10.00
300-320	5400	3500	10.00
330-360	4600	3000	12.00
370-400	3800	2500	12.00
410-420	3000	2000	12.00



Achslast
Charge (essieu)

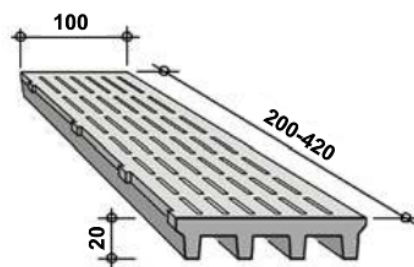
Punktlast
Charge (ponctuelle)

Rostauflage
Battue

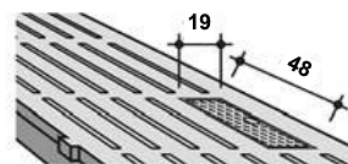
Betonrost Typ 20/435 Langschlitz

Einsatzempfehlung: Milchvieh, ab 200kg Lebendgewicht
 Durchlass: ~19.5%
 BVET-Nr.: 12221
 Oberfläche: Quarzsand
 Schlitzbreite: 35mm
 Elementgewicht: 262kg/m²

Art. Nr.	Länge cm	1-9 CHF/Stk	10-19 CHF/Stk	20-39 CHF/Stk	40-59 CHF/Stk	60- CHF/Stk
10.104020	200					
10.104021	210					
10.104022	220					
10.104023	230					
10.104024	240					
10.104025	250					
10.104026	260					
10.104027	270					
10.104028	280					
10.104029	290					
10.104030	300					
10.104031	310					
10.104032	320					
10.104033	330					
10.104034	340					
10.104035	350					
10.104036	360					
10.104037	370					
10.104038	380					
10.104039	390					
10.104040	400					
10.104041	410					
10.104042	420					



Schnittmöglichkeiten
Possibilités de coupes



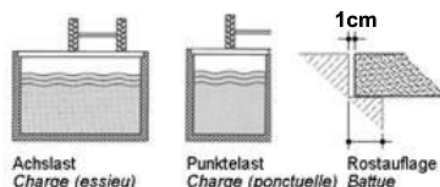
Abwurfschacht mit Armierung verschweisst
Trappe avec armature soudée

Optionen:

Art. Nr.	Artikelbezeichnung	Einh	CHF
10.199909	Abwurfschacht eingebaut CNS 48x19cm	Stk	
10.199901	Lehrabänderung spezial Mass, netto	Stk	
10.199912	Schnittkosten in Breite bei Quersteg, netto	Stk	
10.199900	Aussparung in Betonrost	Stk	
10.100100	Filz für Auflage 80/10mm	Lfm	

Nutzlasten/Auflagen:

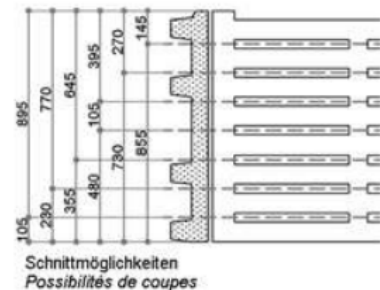
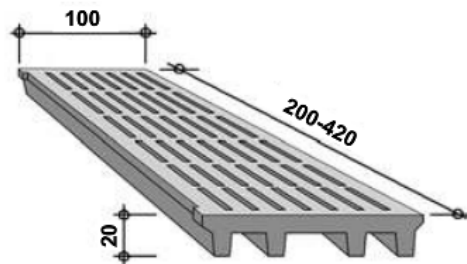
Längen cm	Achslast kg	Punktlast kg	Rostauflage cm
200-220	8000	5000	10.00
230-260	7000	4500	10.00
270-290	6200	4000	10.00
300-320	5400	3500	10.00
330-360	4600	3000	12.00
370-400	3800	2500	12.00
410-420	3000	2000	12.00



Betonrost Typ 20/835, optimiert für Gummibelag Softgrip S

Einsatzempfehlung: Mastvieh, Milchvieh, ab 200kg Lebendgewicht
 Durchlass: Betonrost: ~24%
 SOFTGRIP S 30mm: 16.5%
 SOFTGRIP S 35mm: 19%
 BVET-Nr.: 12325
 Schlitzbreite: 35mm
 Elementgewicht: 220kg/m²
 Beachten: Dieser Rost ist optimiert für den Einsatz mit SOFT-GRIP S-Gummi. Der Rost kann aber auch ohne Gummi eingesetzt werden
 siehe Kapitel 12

Art. Nr.	Länge cm					
		1-9 CHF/Stk	10-19 CHF/Stk	20-39 CHF/Stk	40-59 CHF/Stk	60- CHF/Stk
10.108520	200					
10.108521	210					
10.108522	220					
10.108523	230					
10.108524	240					
10.108525	250					
10.108526	260					
10.108527	270					
10.108528	280					
10.108529	290					
10.108530	300					
10.108531	310					
10.108532	320					
10.108533	330					
10.108534	340					
10.108535	350					
10.108536	360					
10.108537	370					
10.108538	380					
10.108539	390					
10.108540	400					
10.108541	410					
10.108542	420					



Optionen:

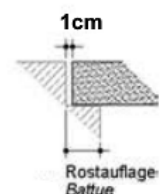
Art. Nr.	Artikelbezeichnung	Einh	CHF
10.199915	Abwurfschacht eingebaut CNS 55x30cm	Stk	
10.199901	Lehrabänderung spezial Mass, netto	Stk	
10.199912	Schnittkosten in Breite bei Quersteg, netto	Stk	
10.199900	Aussparung in Betonrost	Stk	
10.100100	Filz für Auflage 80/10mm	Lfm	



Abwurfschacht mit Armierung verschweisst
Trappe avec armature soudée

Nutzlasten/Auflagen:

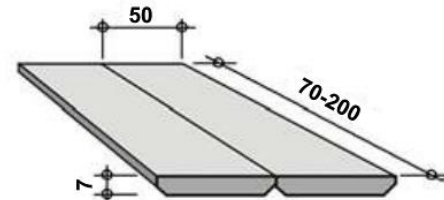
Längen cm	Achslast kg	Punktelast kg	Rostauflage cm
200-220			10.00
230-260			10.00
270-290	<i>für Tiergewicht</i>	<i>für Tiergewicht</i>	10.00
300-320			10.00
330-360			12.00
370-400			12.00
410-420			12.00



Betonplatte Typ 7/50

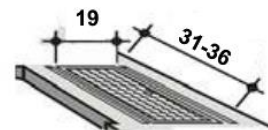
Einsatzempfehlung: Grubenabdeckung/Festboden
 Elementgewicht: 160kg/m²

Art. Nr.	Länge cm	1-29	30-49	50-99	100-
		CHF/Stk	CHF/Stk	CHF/Stk	CHF/Stk
11.170007	70				
11.170008	80				
11.170009	90				
11.170010	100				
11.170011	110				
11.170012	120				
11.170013	130				
11.170014	140				
11.170015	150				
11.170016	160				
11.170017	170				
11.170018	180				
11.170019	190				
11.170020	200				



Optionen:

Art. Nr.	Artikelbezeichnung	Einh	CHF
11.199904	Abwurfschacht eingebaut CNS klein	Stk	
10.199905	Lehrabänderung Auflagenhöhe pro Seite, netto	Stk	
10.199901	Lehrabänderung spezial Mass, netto	Stk	
10.199902	Schnittkosten in Länge, netto	Stk	
10.199903	Schnittkosten in Breite, netto	Stk	
10.100100	Filz für Auflage 80/10mm	Lfm	



Abwurfschacht mit Armierung verschweisst
 Trappe avec armature soudée

AMCO Rostsystem Typ 110/35

Einsatzempfehlung: Milchvieh ab 200kg Lebendgewicht und Rindermast
 BVET-/BTS-Nr.: Milchvieh: BVET: 12304 / DLG-6059
 Mastvieh: BVET: 12306
 Schlitzbreite: 35mm
 Elementgewicht: 262kg/m²
 Elementhöhe: Betonrost: 16cm
 AMCO-Abdeckung: 2.1cm
 Elementbreite: 110cm
 bestehend aus: AMCO optimierter Betonrost
 AMCO Comfort Spaltenbodenabdeckung, grün,
 zugeschnitten und angepasst auf Betonrost
 (Die AMCO Spaltenbodenabdeckung muss bauseits
 auf den Rost montiert werden.)

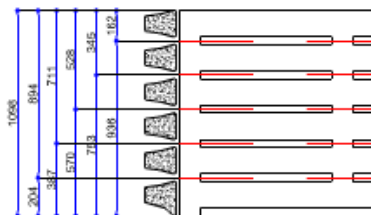

Art. Nr.	Länge cm	1-9					10-19					20-39					40-59					60-				
		CHF/Stk	CHF/Stk	CHF/Stk	CHF/Stk	CHF/Stk	CHF/Stk	CHF/Stk	CHF/Stk	CHF/Stk	CHF/Stk	CHF/Stk	CHF/Stk	CHF/Stk	CHF/Stk	CHF/Stk	CHF/Stk	CHF/Stk	CHF/Stk	CHF/Stk	CHF/Stk	CHF/Stk				
12.160620	200																									
12.160621	210																									
12.160622	220																									
12.160623	230																									
12.160624	240																									
12.160625	250																									
12.160626	260																									
12.160627	270																									
12.160628	280																									
12.160629	290																									
12.160630	300																									
12.160631	310																									
12.160632	320																									
12.160633	330																									
12.160634	340																									
12.160635	350																									
12.160636	360																									
12.160637	370																									
12.160638	380																									
12.160639	390																									
12.160640	400																									
12.160641	410																									
12.160642	420																									

Optionen:

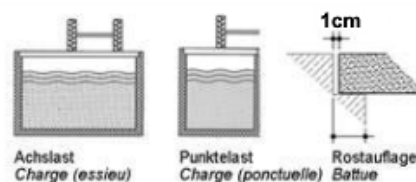
Art. Nr.	Artikelbezeichnung	Einh	CHF
10.199906	Lehrabänderung Spezialmass, netto	Stk	
10.199912	Schnittkosten in Breite bei Quersteg, netto	Stk	
10.100100	Filz für Auflage 80/10mm	Lfm	
12.199919	Abwurfschacht eingebaut CNS 70x13.5cm für AMCO-Rost	Stk	

Nutzlasten/Auflagen:

Längen cm	Achslast kg	Punktlast kg	Rostaufgabe cm
200-220	6000	3800	8.00
230-260	5500	3400	8.00
270-290	5000	3900	10.00
300-320	4500	2500	10.00
330-360	3800	2000	12.00
370-400	3000	Tiergewicht	12.00
410-420	Tiergewicht		12.00





Schnittmöglichkeiten



Element-Laufgangplatte

- Einsatzempfehlung:** Laufgangflächen im Laufstall
 - mit oder ohne Schieber
 - mit oder ohne Laufganggummi
- Vorteile:** für jegliche Aufstallungssysteme geeignet
 trittsicher
 gesunde Tierklauen
- BVET Nr.:** Laufgangplatte: 12274
 Laufgangplatte mit 0.3% Gefälle: 12282
- Oberfläche:** Antirutsch-Rautenmuster
- Nutzlast:** auf Anfrage
- Elementhöhe:** 16cm
- Elementbreite:** 100cm
- Elementlänge:** 150-420cm alle 10cm
- Elementgewicht:** 380kg/m²
- Beachten:** Schieberführungsrinne:
 mit Rautenmuster: Breite: 30/35mm Tiefe: 40mm
 ohne Rautenmuster: Breite: 37mm Tiefe: 35mm




Art. Nr.	Artikelbezeichnung	kg	Einh	CHF
19.101010	Element-Laufgangplatte mit Rautenmuster und Schieberführungsrinne	380.0	m2	
19.101020	Element-Laufgangplatte ohne Rautenmuster, 0.3% Gefälle Siehe Skizze Nr. 1	380.0	m2	
19.101011	Element-Laufgangplatte mit Rautenmuster Schieberführungsrinne einseitig 10cm versetzt	380.0	m2	
19.101021	Element-Laufgangplatte ohne Rautenmuster mit Schieberführungsrinne, 0.3% Gefälle einseitig 10cm versetzt für Einsatz mit Gummibelag Siehe Skizze Nr. 2	380.0	m2	

Optionen:


Art. Nr.	Artikelbezeichnung	kg	Einh	CHF
00.101090	Fugenmaterial, Montage, Arbeit und Ausfugen der Elemente		m2	
19.101092	Aussparung in Laufgangelement		Stk	
19.101091	Schnittkosten Laufgangelement		Lfm	

Nutzlasten: Auf Anfrage!


Nr. 1 Schieberführungsrinne mittig




Nr. 2 Schieberführungsrinne versetzt



Streifenfundamente



bis 340cm - 2 Streifenfundamente



ab 340cm - 3 Streifenfundamente